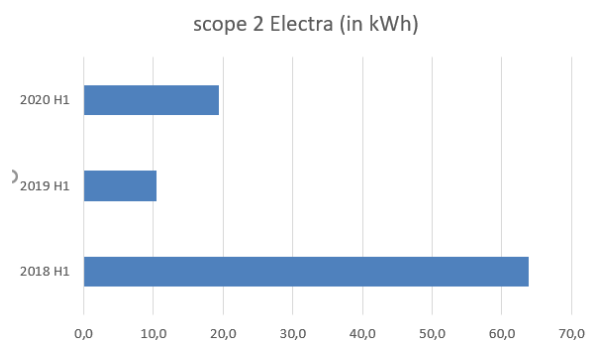
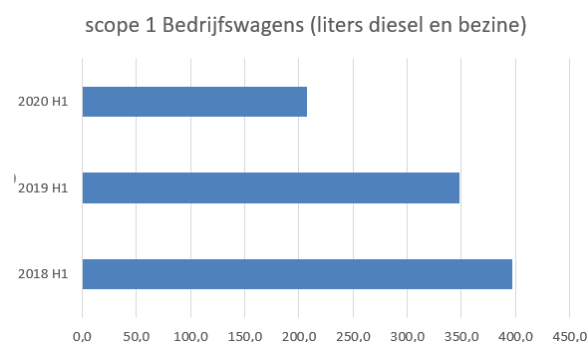
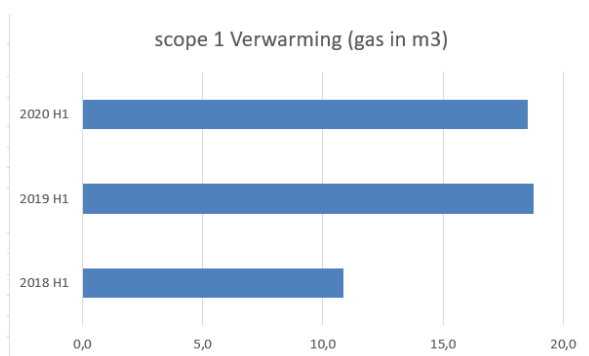


Rapportage Constructif

Periode januari – juni 2020

		Ton CO2		
		2018 H1	2019 H1	2020 H1
scope 1	Verwarming (gas in m3)	10,9	18,8	18,5
scope 2	Electra (in kWh)	63,8	10,4	19,4
scope 3	Zakelijke kilometers prive auto		18,0	0,0
scope 1	Bedrijfswagens	397,2	348,7	207,2
scope 3	Papier	0,4	0,5	0,4
scope 3	Afval	2342,7	1603,4	1967,1



SAMENVATTING CARBON FOOTPRINT PERIODE JANUARI – JUNI 2020

