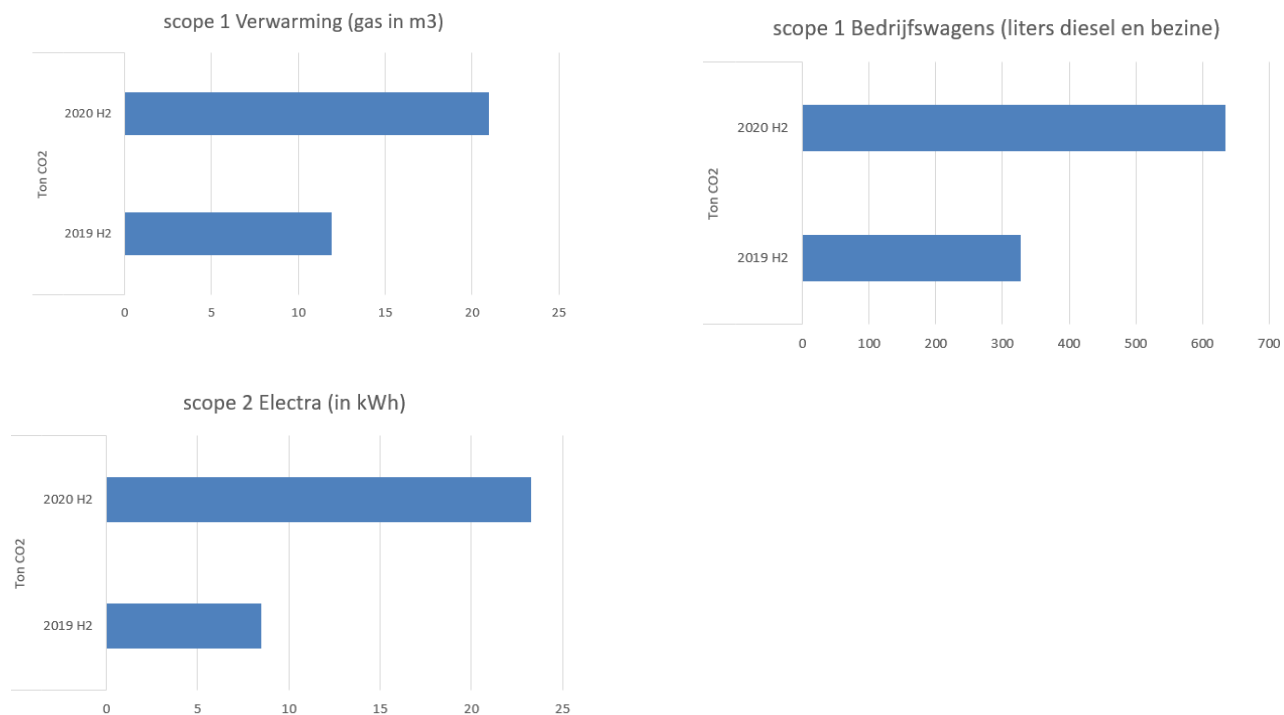


# Rapportage Constructif

## Periode juli – december 2020

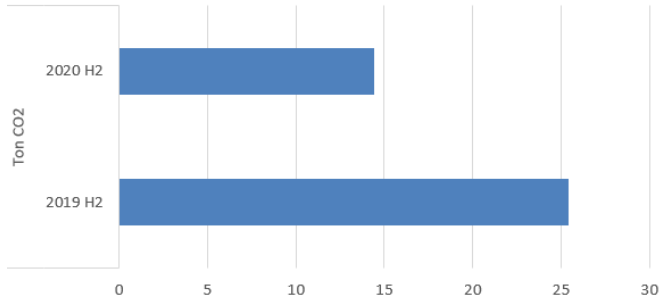
		Ton CO2					
		2019 H1	2019 H2	2019	2020 H1	2020 H2	2020
scope 1	Verwarming (gas in m3)	18,8	11,9	30,7	18,5	21,0	39,6
scope 2	Electra (in kWh)	10,4	8,5	18,9	19,4	23,3	42,7
scope 3	Zakelijke kilometers prive auto (betaalde kilometers)	18,0	25,4	43,4	0,0	0,0	14,9
scope 1	Bedrijfswagens (liters diesel en bezine)	348,7	327,1	675,7	207,2	634,3	841,5
scope 3	Papier (in kg)	0,5	0,6	1,1	0,4	0,3	0,7
scope 3	Afval (in kg)	1603,4	2105,2	3708,6	1967,1	1415,4	3382,2

### Overzicht vergelijking ton CO2 juli t/m december 2019 t.o.v. ton CO2 juli t/m december 2020

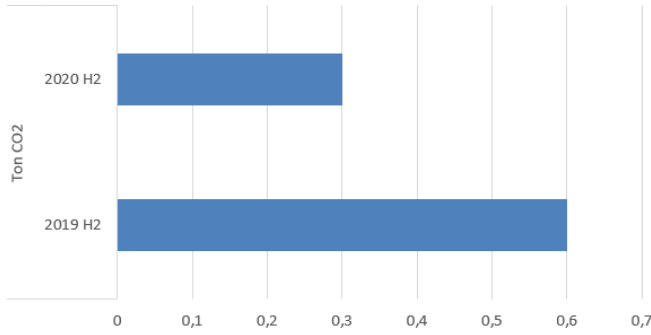


**SAMENVATTING CARBON FOOTPRINT  
PERIODE JULI – DECEMBER 2020**

scope 3 Zakelijke kilometers prive auto (betaalde kilometers)



scope 3 Papier (in kg)



scope 3 Afval (in kg)

